



ptecelle® Feuerwehrausrüstung

Innovative Ausrüstung für Feuerwehr und Katastrophenschutz

 **flexattack**

...nah am Feuer.

flexattack® Schlauchtragekörbe und weitere Anwendungen für den Feuerwehrbereich

2003 wurde die Firma P-tec Celle e.K. als Handel für Feuerwehrbedarf von Nicole Persuhn gegründet. Kurze Zeit später spezialisierte sich Ulrich Persuhn als Feinmechanikermeister auf die Entwicklung und die Herstellung von Produkten aus dem Bereich Feuerwehrausrüstung als Handwerksbetrieb. Als langjährige Mitglieder der Freiwilligen Feuerwehr Celle war und ist es uns ein Anliegen in diesem Bereich tätig zu sein. Technik und Material aus dem Bereich Feuerwehr ist uns aus vielen Übungsdiensten und Einsätzen bekannt.

Seit 2011 liegt unser Hauptaugenmerk auf der Produktion und Entwicklung von Schlauchtragekörben und weiterer innovativer Feuerwehrausrüstung. Unsere Produkte werden unter dem Markennamen flexattack® und pteccelle® in Deutschland und Europa vertrieben.

Zum 01.01.2020 wurde aus den bis dahin getrennten Firmen P-tec Celle e.K. (Handel) und Ulrich Persuhn Feinmechanikermeister (Handwerk) ein Familienbetrieb, firmierend unter P-tec Celle e.K.

Qualität aus Deutschland

Wir legen großen Wert darauf qualitativ hochwertige Produkte herzustellen. Nicht zuletzt aufgrund der Tatsache, dass unser Ursprung im Metallhandwerk liegt legen wir Wert auf den Standort Deutschland/Europa. So erfolgt seit dem ersten Tag die Produktion und Montage zum größtmöglichen Teil in Betrieben ortsansässiger Firmen in Celle/Niedersachsen.

Unsere verlässlichen und motivierten Partner tragen maßstäblich dazu bei, dass mit der produzierten Ausrüstung Feuerwehren effektiver arbeiten können.

Wir freuen uns auf Ihr Interesse an unseren Produkten

*Ulrich Persuhn und Nicole Persuhn
P-tec Celle e.K.*

**Unsere
Marken**

 **pteccelle**  **flexattack**
...nah am Feuer.

Folgende Produkte sind beim DPMA patentiert:

Schlauchtragekob Nr. 10 2011 05 3241.1

Gebrauchsmuster

Unterflurhydrantenschlüssel und Nachrüstsatz dafür Nr. 20 2019 103 598.6 (zum Patent angemeldet)

Füllvorrichtung Nr. 20 2016 102 765.9

Sicherung für Schlauchtragekörbe gegen Herausfallen der Schläuche Nr. 20 2017 000 525.5

Düse zur Erzeugung eines Wasserschleiers Nr. 20 2021 002 619.3

Haltevorrichtung zum Befestigen von Beregnungsdüsen, Scheinwerfern und anderen Geräten an Baumstämmen und anderen Pfählen und Masten Nr. 20 2021 002 721.1

Inhalt

Der flexattack® Schlauchtragekorb **4**

Die Vorteile auf einen Blick **5**

So funktioniert der flexattack® Schlauchtragekorb **6**

flexattack® Schlauchtragekorb - Modelle **7**

flexattack® Waldbrand **9**

Füllvorrichtung **13**

Hydrantenschlüssel C mit Aushebekralle **14**

Regnersystem flexattack® **15**

Schlauchkassetten Bund 2010 **17**

Anwendungs- und Einsatzbeispiele **18**



Die Weiterentwicklung des DIN Schlauchtragekorbes

Hierbei handelt es sich um eine Weiterentwicklung des DIN Schlauchtragekorbes durch Ulrich Persuhn. Der Schlauchtragekorb flexattack® ist patentiert auf die Firma P-tec Celle e.K.. Der patentierte Schlauchkorb für Feuerwehrschläuche wird hauptsächlich von der Feuerwehr verwendet aber u.a. auch im baulichen Brandschutz eingesetzt.

Was wurde am flexattack® modifiziert?



Durch die Anordnung der Streben gleitet die Schlauchleitung wesentlich einfacher und ohne Verhaken aus dem Korb. Besonders hervor hebt sich die Tatsache, dass sich im Korb befindliche Restmengen rasch entnehmen lassen.

Diese Möglichkeit ist bei den herkömmlichen bisher eingesetzten DIN-Schlauchtragekörben so nicht gegeben. Zudem kann der Tragekorb praktisch und schnell befüllt werden - unter Zuhilfenahme der ebenfalls von uns entwickelten Füllvorrichtung für Schlauchtragekörbe.

Aufgrund der Tatsache, dass der Korb exakt den DIN-Außenmaßen entspricht, passt er trotz der Modifizierungen an Streben und Klappe in die für Schlauchtragekörbe vorgesehene Halterung im Feuerwehrfahrzeug.

Die Schläuche können unter Verwendung des verbesserten Korbes einfach ausgelegt werden. Besonders positiv wirkt sich der Umstand aus, dass sich ganze Schlauchpakete aus dem Tragekorb ziehen bzw. entnehmen lassen.

Diese Entnahme funktioniert auch bei nur teilweise ausgelegtem Schlauch. Der entnommene „Schlauchrest“ kann dann leicht auseinandergezogen bzw. sofort Druck auf die Schlauchleitung gegeben werden.



Die Vorteile auf einen Blick



Kein Verhaken der Kupplung

■ Schnelles Verlegen der Schlauchleitung

Äußerlich in seiner Form genauso kompakt wie handelsübliche Schlauchtragekörbe, liegt der Unterschied in den veränderten Details. Diese garantieren in allen wichtigen Punkten ein besseres Handling. Während des Auslaufens des Schlauches aus dem flexattack Schlauchtragekorb kann die Kupplung nicht verhaken. Die Leitung kann somit schneller verlegt werden.



Entnahme der Restmenge aus dem Tragekorb

■ Kein "Schlauchsalat" beim Vorgehen

Durch Aufklappen einer kompletten Seite des flexattack Schlauchtragekorbes ist es möglich das verbliebene Schlauchmaterial einfach aus dem Korb zu schieben. Die nun vor dem Korb liegenden Buchten können leicht auseinandergezogen werden bzw. entfalten sich durch den Wasserdruck selbstständig.



Einfaches Befüllen nach dem Einsatz

■ Schnell wieder einsatzbereit


Einfaches Befüllen des flexattack Schlauchtragekorbes in bequemer Arbeitshöhe. Korb auf den Tisch legen und aufklappen ohne dass die Abdeckung stört. Gerollte Leitung vor den Korb legen, erste Kupplung sichern und den Schlauch in den Korb falten. Der flexattack Schlauchtragekorb ist wieder einsatzbereit.



Auslaufschutz bei stehender Lagerung

■ weil jede Sekunde zählt

Ein Gurt ermöglicht die senkrechte Lagerung mit Schlauchauslauf nach unten. Durch diese Lagerung braucht der Tragekorb nach der Entnahme zum Auslegen der Leitung nicht gedreht werden. Auf dem Bild zu sehen: Links rutscht der Schlauch aus der Auslauföffnung. Der Schlauch im rechten Korb ist mittels Gurt gesichert. (Optional als Zubehör)



Sondermodelle

Durch die Entwicklung und Produktion in Deutschland besteht die Möglichkeit Sonderwünsche zu berücksichtigen. z.B. Strahlrohrhalterungen, Halterungen für Holster etc. Sprechen Sie uns einfach an.
Unsere Service-Hotline erreichen Sie unter +49 (0) 51 41 / 74 01 10



Die Schlauchtragekörbe haben die Außenmaße der DIN-Schlauchtragekörbe und passen in die genormten Halterungen in den Fahrzeugen

So funktioniert der flexattack® Schlauchtragekorb

1.

Schließen Sie die Schlauchleitung am Verteiler an und gehen Sie mit dem flexattack® Schlauchtragekorb vor. Sie werden bemerken, dass die Leitung während des Vorgehens „sauber“ und ohne „verhaken“ aus dem Tragekorb läuft.

2.

Vor dem Einsatzort (Rauchgrenze, Haustür, Treppenhaus) den Tragekorb auf die Seite legen und aufklappen. Die restliche Leitung im Schlauchtragekorb kann problemlos herausgeschoben werden. Der Schlauch liegt nun bereits in geordneten Buchten am Boden.

3.

Diese dienen als Schlauchreserve und müssen nicht erst zeitraubend gelegt werden. Nun die Buchten leicht auseinanderziehen, Druck auf die Leitung geben und weiter vorgehen. Die verbleibenden Buchten dienen ihnen als Schlauchreserve.



flexattack® Modellübersicht

Technische Daten der Schlauchtragekörbe

	Schlauchtragekorb C	Schlauchtragekorb B	Schlauchtragekorb D	Schlauchtragekorb C-D90
Länge x Breite x Höhe ca.	87 x 11,5 x 52 cm	87 x 14,5 x 52 cm	43,5 x 11,5 x 52 cm	87 x 11,5 x 52 cm
Fassungsvermögen	3 C-Schläuche	2 B-Schläuche	3 D-Schläuche à 15m	6 D-Schläuche, Stahlrohr
Material	Aluminium	Aluminium	Aluminium	Aluminium
Artikelnummer	100300	100200	100400	1003-2103



 flexattack

Schlauchtragekorb B

hose basket B
Art. Nr. 100200



 flexattack

Schlauchtragekorb B mit Rollen

hose basket B with rollers
Art. Nr. 100201



 flexattack

Schlauchtragekorb C

hose basket C
Art. Nr. 100300

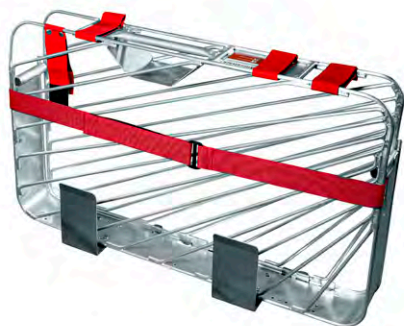


 flexattack

Schlauchtragekorb C - D90, mit Trennplatte

hose basket C - D90, with separating plate
Art. Nr. 1003-2103

flexattack® Modellübersicht



flexattack

Schlauchtragekorb C mit Halterung Rauchverschluss - 2 Aluwinkel + Haltegurt Frontseite

tube carrier basket C with holder smoke closure - 2 aluminium brackets + retaining strap front side
Art. Nr. 100301



flexattack

Schlauchtragekorb C mit Halterung Rauchverschluss - Gurtset für Rauchverschluß Frontseite

tube carrier basket C with holder smoke closure - belt set for smoke closure front side
Art. Nr. 100201



flexattack

Schlauchtragekorb D

hose basket C
Art. Nr. 100400



flexattack

Schlauchtragekorb D, mit Trennplatte

hose basket D, with separating plate
Art. Nr. 1004-2104

Weitere flexattack®-Schlauchtragekörbe

100202	flexattack® Schlauchtragekorb B mit Sicherungsgurt als Auslaufschutz bei stehender Lagerung flexattack® tube carrying basket B with safety belt as leakage protection standing storage
100303	flexattack® Schlauchtragekorb C mit Sicherungsgurt als Auslaufschutz stehende Lagerung flexattack® tube carrying basket C with safety belt as leakage protection standing storage
100305	flexattack® Schlauchtragekorb C mit Halterung Rauchverschluss - 2 Aluwinkel + Haltegurt Frontseite sowie Sicherungsgurt als Auslaufschutz stehende Lagerung flexattack® tube stretcher basket C with holder smoke closure - 2 aluminium angle + retaining strap front side as well as safety strap as leakage protection standing storage
100401	flexattack® Schlauchtragekorb D mit Sicherungsgurt als Auslaufschutz flexattack® tube carrying basket D with safety belt as leakage protection
100402	flexattack® Schlauchtragekorb D mit Sicherungsgurt als Auslaufschutz stehende Lagerung flexattack® tube carrying basket D with safety belt as leakage protection standing storage

flexattack® Modellübersicht



 flexattack

Schlauchtragekorb C Modell "Frankfurt"
 Sonderausstattung: Halterung Strahlroh
 hose basket C model "Frankfurt"
 Special equipment: Bracket jet pipe
 Art. Nr. 100300-FR



 flexattack

Schlauchtragekorb D Modell "Dortmund"
 Sonderausstattung: Aussparung für Griff
 Hohlstrahlrohr sowie Befestigungsgurt
 hose basket D model "Dortmund"
 Special equipment: Hollow jet pipe
 holder and fastening strap
 Art. Nr. 1004-2104-DO



Auf den Seiten 10 und 11 finden Sie passende Schlauchtragekörbe für den Waldbrandbereich.
 pteccelle® Waldbrandkorb Standard und flexattack® Waldbrandkorb PRO

flexattack® Zubehör für Schlauchtragekörbe

202042	Satz Verschlussgurte B einschl. Nieten, für Schlauchtragekörbe B Set closure straps B incl. rivets, for tubular carrying baskets B
202043	Satz Verschlussgurte C einschl. Nieten, für Schlauchtragekörb C Set closure straps C incl. rivets, for tube carrier basket C
202202	Sicherungsgurt für Schlauchauslauf B safety belt for hose outlet B
202203	Sicherungsgurt für Schlauchauslauf C safety belt for hose outlet C
202204	Sicherungsgurt für Schlauchauslauf D safety belt for hose outlet D
202300	flexattack® Befestigungsset (2 Aluwinkel + Haltegurt) für Rauchverschluss Frontseite Schlauchtragekorb (zum Selbstanbau) flexattack® fastening set (2 aluminium brackets + retaining strap) for smoke closure front side hose carrier cage (for self-mounting)
202301	flexattack® Gurtset für Rauchverschluss Frontseite Schlauchtragekorb (zum Selbstanbau) flexattack® belt set for smoke closure front side hose carrier basket (for self-assembly)
202103	Trennplatte für STK B und C für Schlauchtragekorb flexattack® Separator plate for STK B and C for flexattack® tube support cage
202104	Trennplatte für STK D für Schlauchtragekorb flexattack® Separator plate for STK D for flexattack® tube support cage

ptecelle® Waldbrandkorb Standard



Mit den Schlauchtragekörben pteccelle® „Waldbrand Standard“ und flexattack® „Waldbrand Pro“ sind Sie für Waldbrandeinsätze und Flächenbrände gerüstet! Die Schlauchtragekörbe haben die Außenmaße eines DIN- Schlauchtragekorbes C und können somit ohne Probleme im Fahrzeug verlastet werden.

ptecelle® Waldbrand Standard

NEU



NEU ab Sommer 2022

TECHNISCHE DATEN

Länge x Breite x Höhe ca.	87 x 11,5 x 52 cm
Fassungsvermögen	je nach Beschaffenheit/Material der Schläuche 60m bis 80m, 3 D-Strahlrohre, 1x C-DDD Verteiler
Material	Aluminium
Artikelnummer	100600 leer weitere Modelle siehe Seite 12

Armaturen und Schläuche kompakt transportieren

- Armaturen können nach Öffnen der Klappe leicht entnommen werden
- Schläuche werden gerollt im Korb transportiert
- Übergangsstück Storz C-D (Hinweis: entfällt bei Bestückung mit Hohlstrahlrohren mit Griff)
- C-DDD Verteiler z.B. pteccelle® C-DDD DIN EN 17407 oder flexattack® C-DDD
- 3 Strahlrohre wie z.B. AWG HS7, D-Mehrzweckstrahlrohre oder Eurodüsen


Sowie mit Umrüstungssatz Strahlrohre mit Griff bis zu einer Größe (mm) LxBxH 253x100x232 (z.B. AWG Turbo-Spritze 2090)

flexattack® Waldbrandkorb PRO



Dieser C-Schlauchkorb ist MEHR ALS NUR EIN TRAGEKORB. Der erste Waldbrandkorb mit in Buchten gelagerten Schläuchen zum Verlegen der Leitung im Gehen sowie der Entnahme der Armaturen ohne Öffnen der Klappe.

ptecelle® Waldbrand PRO



TECHNISCHE DATEN	
Länge x Breite x Höhe ca.	87 x 11,5 x 52 cm
Fassungsvermögen	je nach Beschaffenheit/Material der Schläuche 60m bis 80m,
Material	Aluminium
Artikelnummer	100500 Modell „Waldbrand PRO“ leer inkl. Trennplatte weitere Modelle siehe Seite 12

- Schnelles entnehmen der Armaturen ohne Öffnen der Klappe
- Schläuche in Buchten transportieren oder alternativ gerollt
- Schläuche im Gehen verlegen
- Schläuche in Buchten aus dem Korb schieben, leicht auseinanderziehen und sofort einsatzbereit
- Verstauen des flexattack® C-DDD Verteilers im C Tragekorb
- 3 Strahlrohre wie z.B. AWG HS7 oder auch normale D-Mehrzweckstrahlrohre

Durch eine Trennplatte ist es möglich den Schlauchtragekorb „Waldbrand PRO“ mit 60 m D-Schläuchen in Buchten zu bestücken. Als Besonderheit sind die Strahlrohre und der D-Verteiler auch ohne Öffnen des Korbes zu entnehmen. Der Schlauchtragekorb verfügt über dieselben positiven Eigenschaften wie alle weiteren flexattack® Schlauchtragekörbe.

Besonderheit
Strahlrohre und Verteiler ohne Öffnen des Korbes zu entnehmen!

flexattack® Waldbrandkorb PRO



Besonderheit
Strahlrohre und Verteiler ohne Öffnen des Korbes zu entnehmen!



Ersetzen Sie Ihre vorhandene Waldbrandausrüstung in Kästen durch platzsparende Schlauchtragekörbe.

Vorteil: Sie können sofort die Schläuche verlegen und haben die Ausrüstungsgegenstände geordnet und griffbereit.

flexattack C-DDD Verteiler

aus Aluminiumguss mit 3 Absperrorganen. Durch die kompakte Bauart kann dieser Verteiler in C-Schlauchtragekörben gelagert werden. **Passend für das Modell Schlauchtragekorb Waldbrand PRO.**

Art.-Nr. 400 400



ptecelle C-DDD Verteiler

aus Aluminiumguss mit 3 Absperrorganen. Durch die kompakte Bauart kann dieser Verteiler in C-Schlauchtragekörben gelagert werden.

Art.-Nr. 404 401



Produkte Modellserie flexattack® Waldbrandkorb PRO

100500	Waldbrand PRO leer inkl. Trennplatte
100541	Modell "Waldbrand PRO" mit Verteiler
100542	Modell "Waldbrand PRO" komplett mit C-DDD Verteiler, 3x AWG HS7, 60m D-Schläuche
100543	Modell "Waldbrand PRO" mit C-DDD Verteiler, 3x AWG HS7 Strahlrohr

Produkte Modellserie pteccelle® Waldbrandkorb Standard

100600	leer
100601	mit Verteiler pteccelle® C-DDD DIN EN 17407
100602	mit Verteiler flexattack® C-DDD
100600-55	leer mit Halterung zur Aufnahme von Hohlstrahlrohren mit Griff
100601-55	mit Verteiler pteccelle® C-DDD DIN EN 17407
100602-55	mit Verteiler flexattack® C-DDD
100655	Umbausatz zur Aufnahme von 3 Hohlstrahlrohren mit Griff (Selbstumbau)

flexattack® Füllvorrichtung

flexattack® Füllvorrichtung für Schlauchtragekörbe -
einfaches Befüllen von Schlauchkörben nach dem Einsatz

Unsere flexattack® Füllvorrichtung für Schlauchtragekörbe hilft Ihnen schnell wieder einsatzbereit zu sein. Nicht nur direkt nach dem Einsatz - auch Gerätewarte können problemlos flexattack® Schlauchtragekörbe mit Zeitersparnis bestücken.

Ob als mobiles Modell oder Modell für das Gerätehaus - das Befüllen ist schnell durch eine Person erfolgt. Dabei ist es unerheblich ob die Schläuche einfach oder doppelt gerollt sind. Die Füllvorrichtung ist in zwei Varianten erhältlich.



Vorteile der Füllvorrichtung

- Einfaches und unkompliziertes Befüllen der flexattack® Schlauchtragekörbe
- Es wird nur eine Person benötigt
- Es können sowohl einfach gerollte als auch doppelt gerollte Schläuche verwendet werden
- schnelleres befüllen = Zeitersparnis
- flexibel aufzustellen
- platzsparend zu lagern
- Modell Mobil platzsparend auf dem Fahrzeug zu lagern und an Fahrzeug-Aufstiegsleiter einzuhängen

flexattack® Füllvorrichtung STANDARD

Das Modell STANDARD der flexattack® Füllvorrichtung kann einfach auf einer Werkbank oder freien "Tischfläche" aufgestellt werden. Sofern der Platz im Gerätehaus vorhanden ist, kann die Füllvorrichtung dort verbleiben oder einfach nach dem Gebrauch wieder zusammengeklappt werden. Es ist auch möglich die Füllvorrichtung an der Wand zu befestigen.

flexattack® Füllvorrichtung MOBIL

Das Modell flexattack® Füllvorrichtung MOBIL kann im Gegensatz zur STANDARD-Ausführung an einer Fahrzeug - Aufstiegsleiter unkompliziert eingehängt werden. Somit ist ein Befüllen auch bereits an der Einsatzstelle, vor dem Gerätehaus oder am Fahrzeug im Gerätehaus möglich. Je nach örtlichen Gegebenheiten.

TECHNISCHE DATEN

Breite	1000 mm
nötige Werkbanktiefe	600 mm
Gesamttiefe	650 mm
Höhe	1160 mm
Packmaß	1170 mm x 300 mm x 100 mm
Artikelnummer	303100 Standard 303200 mobil



Hydrantenschlüssel C mit Aushebekralle

Zum einfachen Öffnen auch festsitzender Hydrantendeckel! Wer kennt es nicht. Der Unterflurhydrant ist wieder komplett verschmutzt und der Kappenheber greift nicht.



Unterflur-Hydrantenschlüssel Form C mit verriegelbarer Aushebekralle zum problemlosen und leichten Anheben der Straßenkappe von Unterflurhydranten.



Der Schlüssel wird auf die Kappe des Unterflurhydranten aufgesetzt und die Aushebekralle mit dem Fuß in die Öffnungsmulde eingeschwenkt.



Stark verschmutzte oder festsitzende Hydrantendeckel lassen sich problemlos und somit leichter öffnen. Die Öffnungsmulden müssen nicht zuvor freigekratzt werden, da die Aushebekralle den Schmutz beim Einschwenken herausdrückt.



Der Deckel kann in bequemer, aufrechter Haltung ausgehoben und zur Seite geschwenkt werden. Durch die aufrechte Haltung wird zusätzlich der Rücken geschont

Hydrantenschlüssel C mit Aushebekralle Komplett

- Aus Stahl
 - Länge 1170 mm
 - ca. 6,4 kg
- Artikelnummer: 707100

Nachrüstsatz

Verriegelbare Aushebekralle zum Nachrüsten an vorhandenen DIN Hydrantenschlüssel C (mit Anschweißpunkten zu fixieren)

- Aus Stahl
 - ca. 800 gr
 - zum Anschweißen
- Artikelnummer: 707101



flexattack® Regnersystem zur Riegelstellung und Beregnung

Handliches System zum flexiblen Einsatz bei Wald-, Flächen- und Gebäudebränden.



Vorteile des Regnersystems

- flexibel einsetzbar
- leicht zu transportieren und zu verstauen (tragbare Kiste)
- einfacher Aufbau
- Regner stehen stabil auf ausklappbaren Abstützungen
- Regneroberteil lässt sich bewegen, um Unebenheiten auf Wegen auszugleichen.
- Baumhalter stufenlos beweglich, um den optimalen Winkel einzustellen
- speziell geformte Düse zur Riegelstellung (auch bei Gebäudebränden)

NEU
ab Sommer
2022



Merkmale des Regnersystems

made in
Germany

- Einsetzbar bei Waldbränden, Vegetationsbränden, Gebäudebränden
- zur Riegelstellung oder Beregnung von Flächen
- System in Storz D - zur optimalen Nutzung auch bei schlechter Wasserversorgung
- spezielle Düse erstellt eine durchgehende Wasserwand
- flexibel Aufbaubar: auf Wegen/Straßen - oder mit BAUMHALTER
- Erweiterbar - abhängig von Wassermenge und Druck, wie viele Regner in Stellung gebracht werden können



1.



2.



4.



3.



5.



- Grundeinheit mit 3 Regnern
- Stufenlos verstellbarer Baumhalter
- Grundmodell mit eingeklappten Stützen
- Beispiel ausklappbare Stützen am Grundmodell
- Spezialdüse (Wasserwand)



Fragen Sie uns oder Ihren Fachhändler nach Einzelheiten zum Regnersystem.
Mehr Informationen auch unter www.schlauchtragekorb-flexattack.de/regnersystem

Schlauchkassetten "Bund 2010"

Die Schlauchkassetten Modell „Bund 2010“ wurden von uns für den Schlauchwagen SW2000 entwickelt und können selbstverständlich auch in anderen Modellen bzw. Gerätewagen verbaut werden. Sie sind die optimale Wahl für ein unkompliziertes Verlegen einer langen Wegstrecke.

Bis zu 10 B-Schläuche mit einer Länge von 20 Metern können problemlos aufgenommen werden. Damit ist die Beladung von 2.000 Meter B-Schlauch in zehn Schlauchkassetten gewährleistet.

TECHNISCHE DATEN

Länge	2860 mm
Länge einschl. Zapfen	2896 mm
Breite	172 mm
Höhe	850 mm
Mittenabstand	175 mm
Höhe Mitte seitliche Zurrchiene	650 mm
Mitte Zapfen von unten	200 mm und 800 mm
Artikelnummer	606200

Durch Bolzen werden die Kassetten an der Stirnwand befestigt, heckseitig zusätzlich mit einem Zurrgurt, sodass durch die Sicherung ein Wegrutschen sogar bei starken Gefällen unmöglich wird.

Ebenso können die Schläuche an starken Steigungen durch die heckseitig geschlossene Kasette nicht nach hinten rausrutschen.

Befestigungssatz für 10 Kassetten:

Schiene oben, Schiene unten, 10 Bolzen,
2 Zurrgurte für heckseitige Sicherung
Artikelnummer: 609901



Schlauchkassetten "Bund 2010"



Auslaufrollensystem

Durch das Auslaufrollensystem ist ein ruckarmes, gleichmäßiges und zeitsparendes Auslegen der Leitung möglich. Das Auslegen des Schlauches während der Fahrt ist kein Problem.

Auch kann eine Kasette von 6 Einsatzkräften getragen werden um eine Leitung in nicht befahrbarem Gelände oder in großen Gebäuden, z. B. Fabrikhallen zu verlegen.



Befestigung

Stirnseitig über Zapfe oben und unten in einer Schiene, der obere Zapfen wird mit einem Bolzen in der Schiene gesichert. Zusätzliche heckseitige Sicherung mit einem Zurrungsgurt.



Hinweis:

Die Kassetten können auch in kleinerer Stückzahl verwendet und gesichert werden!



Anwendungs- und Einsatzbeispiele



B35 - Der flexattack® für die Drehleiter

Bestücken Sie den flexattack® B-Schlauchtragekorb mit einem 35 m B (Drehleiter)Schlauch. Im Einsatzfall nehmen Sie den Tragekorb und positionieren ihn neben dem Verteiler hinter dem Fahrzeug.

Öffnen Sie den Tragekorb und schließen Sie eine Kupplung an den Verteiler an und die zweite Kupplung an die Leitung im Leiterpark. Beim Ausfahren des Leiterparks wird der Schlauch automatisch entfaltet. Es ist somit nicht notwendig zuvor einen 35 m Schlauch zu verlegen.



Flexibel zu bestücken – Buchten, Spirale oder kombiniert

Der Tragekorb flexattack® ist in den Bestückungsmöglichkeiten flexibel. Er muss nicht ausschließlich in Buchten befüllt werden.

Eine weitere Möglichkeit ist es, den Tragekorb kombiniert mit einer Spirale und Buchten zu bestücken. Hierzu legen sie zunächst eine Spirale, bestehend aus einem 15m oder auch 30m Schlauch einmal gefaltet ein. Ein weiterer 15m Schlauch wird angekuppelt und dann in Buchten in den Korb gefaltet.

So kann im Einsatzfall die Leitung am Verteiler angekuppelt werden und 15m auslaufend verlegt werden. Nach ablegen und öffnen des Korbes kann dann die Spirale komplett entnommen werden. Sofort kann dann Wasser auf die Leitung gegeben werden, da sich die Spirale durch den Druck selber entfaltet. Der nun in Spirale unter Druck liegende Schlauch fungiert als Schlauchreserve.

Dieses ist eine zeitsparende Lösung beim Vorgehen mit dem Tragekorb. Zu erwähnen sei hier auch, dass der Einsatz eines 30m Schlauches im flexattack® Tragekorb durchaus sinnvoll ist, da eine Kupplung weniger immer bedeutet auch weniger hängenzubleiben.




Anwendungs- und Einsatzbeispiele



Vornahme einer Schlauchleitung im Treppenauge

Ein weiteres Beispiel ist die Vornahme einer Schlauchleitung im Treppenauge. Der Trupp ist in ein oberes Geschoss vorgegangen. Im Eingangsbereich stehen Einsatzkräfte mit einer C-Haspel. Die Leitung wird von dieser nach oben gezogen. So wurde es bis vor wenigen Jahren häufig praktiziert.

Auch hier bietet der Schlauchtragekorb flexattack® Vorteile. Eine Einsatzkraft kuppelt die Leitung am Verteiler an und geht mit dem Korb ins Treppenhaus. Hier wird der Korb abgelegt, geöffnet und die Leitung kann direkt aus dem Korb nach oben gezogen werden. Ermöglicht wird dieses, da die Leitung nach dem Aufklappen frei und nicht wie beim bisherigen DIN Schlauchtragekorb in den Korb „eingefädelt“ ist.



Der flexattack® im Innenangriff

Oft kommt es vor, dass der Schlauchtragekorb nicht bis zur Rauchgrenze komplett ausgelegt wird. Eine Restmenge befindet sich im Korb – welche aber durch die Tatsache, den flexattack® Schlauchtragekorb komplett öffnen zu können, einfach aus dem Korb geschoben werden kann. Durch auseinanderziehen der Buchten ist sofort eine Schlauchreserve gelegt. Der Innenangriff kann erfolgen – Wasser Marsch!



Produkte für A-Schläuche

Als Sonderausführung kann auch ein Schlauchtragekorb A geliefert werden (keine DIN Maße). Ebenso können Module für A-Schläuche (SW 2000) geliefert werden.



Produktvideos und Anwendungshinweise finden Sie auf unserer Homepage.

Sie haben Fragen?

Gerne sind wir Ihnen behilflich und beantworten Ihre Fragen:

www.schlauchtragekorb-flexattack.de

Selbstverständlich können Sie sich für weitere Infos auch an Ihren Fachhändler mit flexattack®-Sortiment wenden.



www.schlauchtragekorb-flexattack.de

Der Verkauf unserer Produkte erfolgt über den Feuerwehrfachhandel. Wenden Sie sich an Ihren Fachhändler. Dieser wird Ihnen unsere Produkte gerne vorstellen und Ihnen Auskunft geben.

Dieser Katalog wurde überreicht von

Verpassen Sie keine Neuigkeiten:
[ptecelle.feuerwehrbedarf](https://www.instagram.com/ptecelle.feuerwehrbedarf)

